



COMUNE DI CANCELLO ED ARNONE

(Provincia di Caserta)

CONCESSIONE

(ai sensi dell'Art. 183, comma 15 del D. Lgs 50/2016)

C.I.G.8083736DF7 - C.U.P. E16D19000150005

**PROGETTAZIONE, REALIZZAZIONE E GESTIONE
IN CONCESSIONE DEL SISTEMA CIMITERIALE
IN CANCELLO ED ARNONE**

CONCESSIONARIO



SISTEMA CIMITERIALE CANCELLO ED ARNONE S.R.L.

Via Consolare n.1 - 81030 Cannello ed Arnone
P.Iva 04618680617

PROGETTO ESECUTIVO

AMPLIAMENTO CIMITERO DI ARNONE

ARCH-13	E2-E3-E4_ CAPPELLA DI TIPO B CAPPELLA DI TIPO C	REV	Scala
		00	varie

SERVIZI DI ARCHITETTURA & INGEGNERIA

Gruppo di lavoro: NEA SINAPSIS Architettura e Ingegneria Srl: Arch. Antonietta Santoro Arch. Feliciara Marcelli Arch. Assunta Duracci	Progettisti: Arch. Feliciara Marcelli O.A.P.P.C. di Caserta n.455
Collaboratori: Strutture: Ing. Giuseppe Civale Impianti: Ing. Domenico Carlo Geologia: Dott.ssa Geologo Angela Gianfrancesco Rilievi: Geom. Mario Nicolò	

Direttore tecnico NEA SINAPSIS Architettura e Ingegneria Srl: Arch. Feliciara Marcelli O.A.P.P.C. di Caserta n.455	Progettista coordinatore: Arch. Antonietta Santoro O.A.P.P.C. di Caserta n.455
--	--

SERVIZI DI ARCHITETTURA ED INGEGNERIA	NEA SINAPSIS Architettura e Ingegneria S.r.l.	Roma - via Antonio Salandra,18 C.F. 14404371008 REA RM-1518457 neasinapsis@legamail.it	
SERVIZI DI ADVISING ECONOMICO-FINANZIARI E TECNICO-LEGALI	PARSIFAL Advisoring & Consulting S.r.l.	Roma - P.zza del Popolo,18_Palazzo Valadier C.F. 14296691001 REA RM-1510506 parsifalco@legamail.it	

Legenda

Cappella tipo B_ 5 loculi + ripostiglio _mq 9.30

Cappella tipo C_ 5 loculi + ripostiglio _mq 6.90


- (a) Loculo a cantera
- (b) Ripostiglio
- (c) Altarino

Finiture

- | | |
|--|---|
| 1 Struttura in c.a. | 11 Vetro fisso |
| 2 Listello in marmo | 12 Porta a bilico in vetro senza telaio |
| 3 Lapide in marmo | 13 Ombrinale metallico preverniciato |
| 4 Pavimentazione in marmo | 14 Cemento faccia a vista |
| 5 Intonaco e tinteggiatura per interni | 15 Scossalina metallica preverniciata |
| 6 Intonaco e tinteggiatura per esterni | 16 Chiusura in mattoni forati |
| 7 Bloccalapide in bronzo | 17 Massetto di pendenza con guaina |
| 8 Rivestimento in gres porcellanato | 18 Massetto armato |
| 9 Lamiera scatolare preverniciata | 19 Materiale di riempimento |
| 10 Porta in legno laccato | 20 Platea di fondazione |

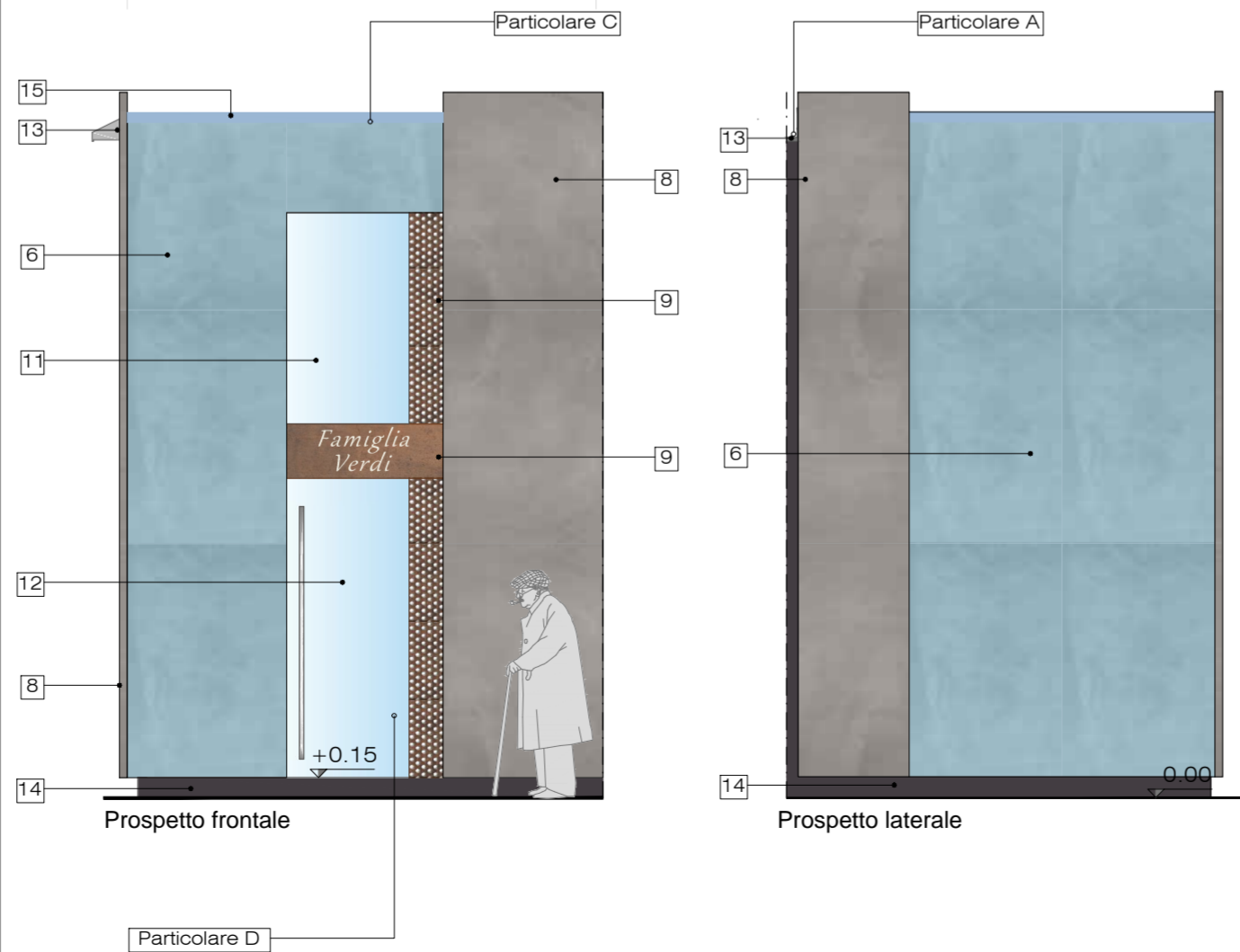
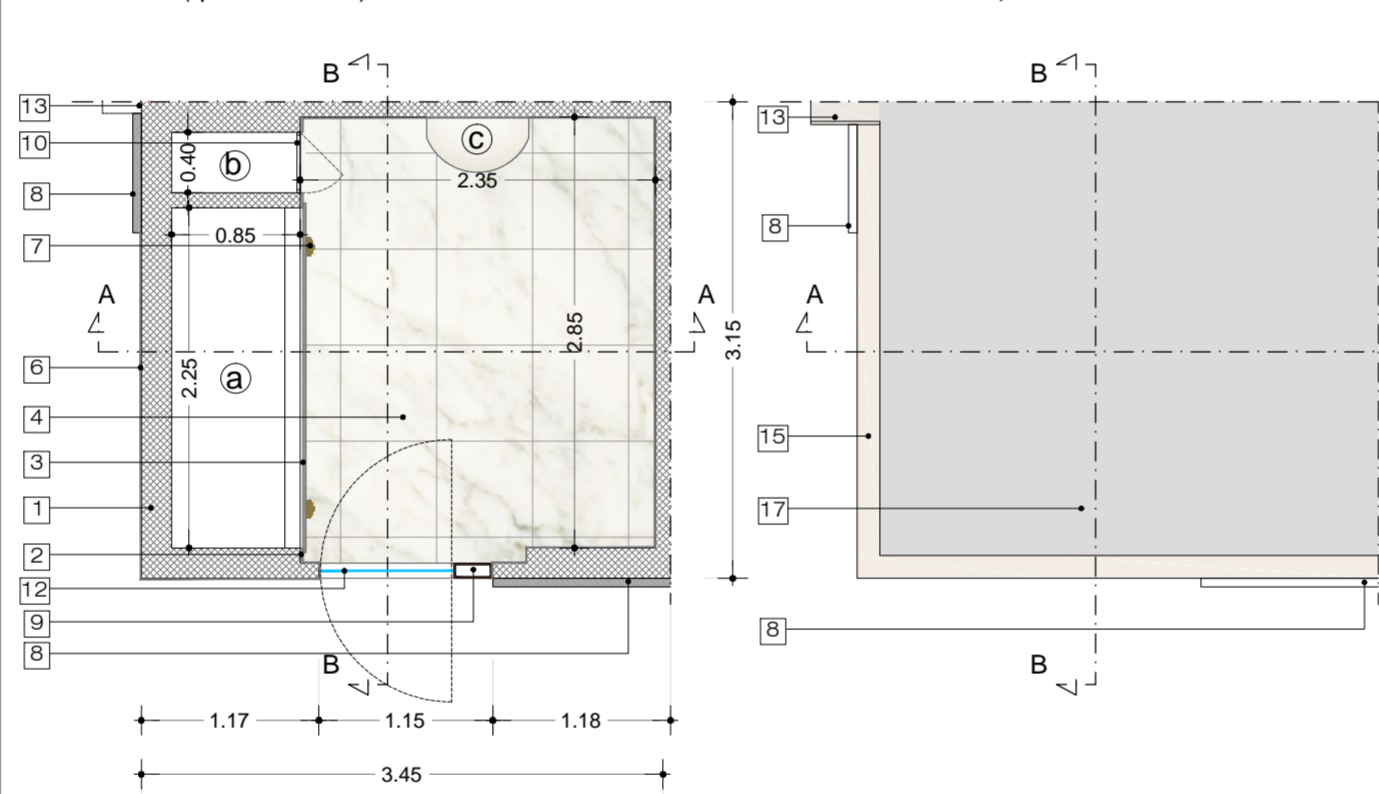
EDIFICIO 2-3-4 _ Schema aggregativo

scala 1/100



CAPPELLA DI TIPO B

Pianta (quota + 1.00m)



EDIFICIO 2

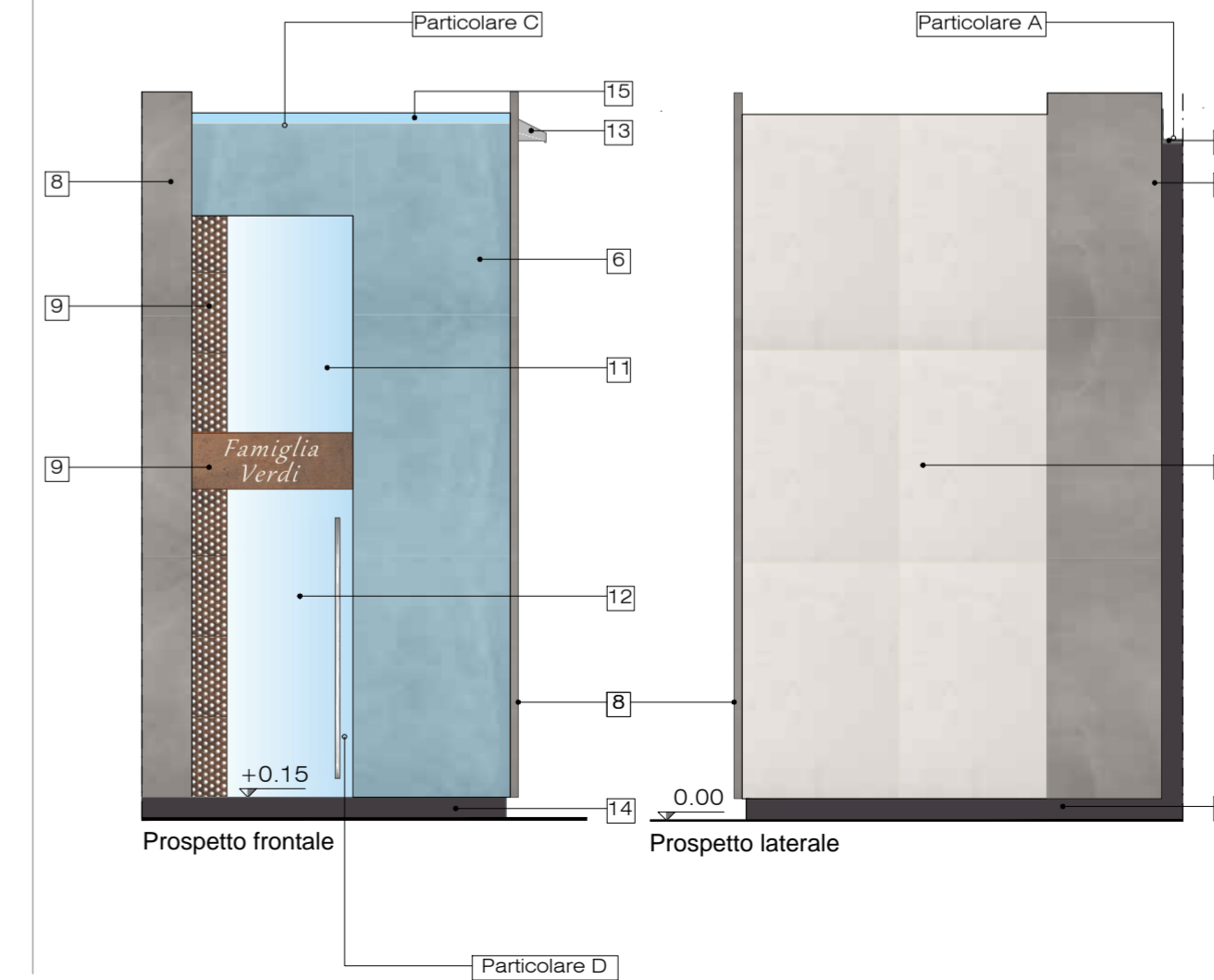
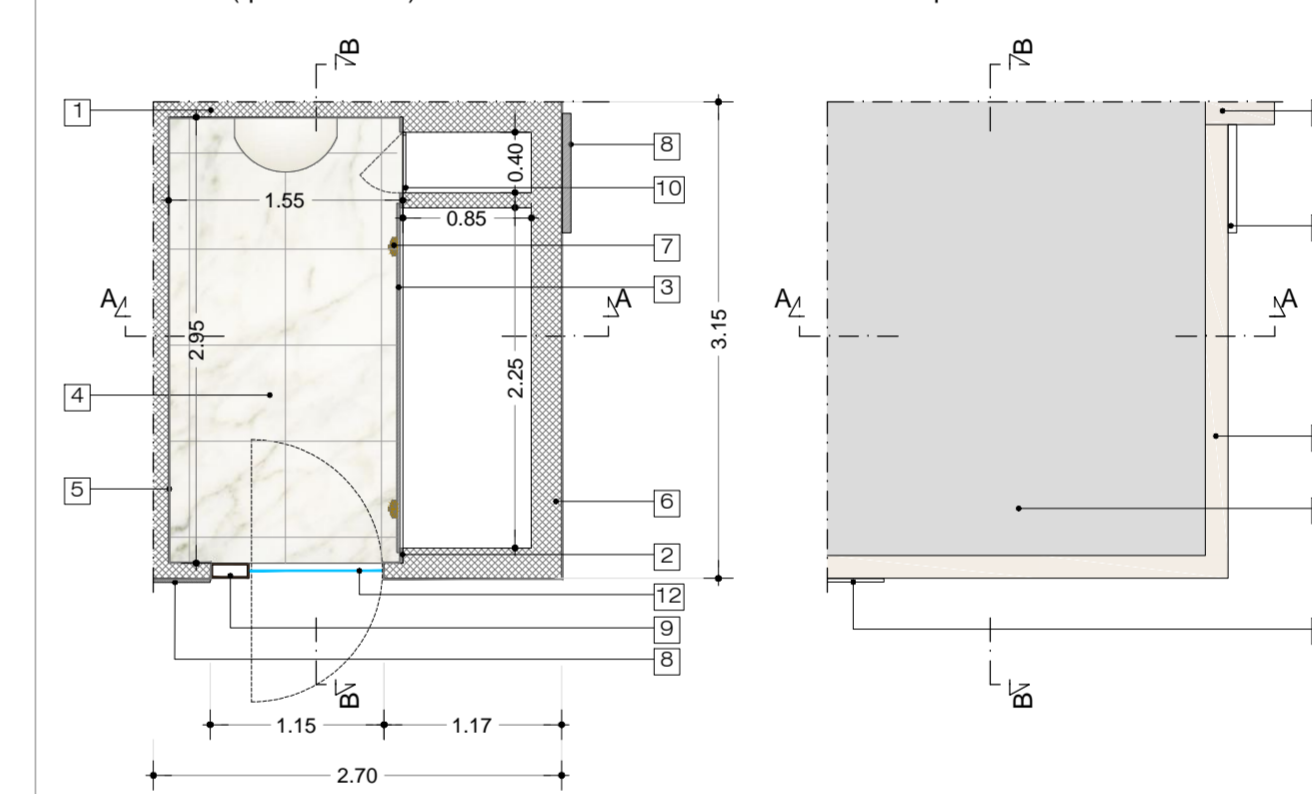
EDIFICIO 3

EDIFICIO 4

scala 1/50

CAPPELLA DI TIPO C

Pianta (quota + 1.00m)



scala 1/50

